HƯỚNG DẪN PHHS ĐĂNG KÝ CHUYỂN TRƯỜNG TRỰC TUYẾN CHO HỌC SINH QUA HỆ THỐNG

Hà Nội, tháng 1/2024

MỤC LỤC

I. Giới thiệu..... 3

II. Thực hiện 3

1. Đăng nhập 3

2. Thủ tục chuyển trường..... 6

3. Tra cứu trạng thái hồ sơ chuyển trường 10

TÀI LIỆU HƯỚNG DẪN ĐĂNG KÝ CHUYỂN TRƯỜNG CHO HỌC SINH

(Phiên bản dành cho Phụ huynh học sinh)

I. Giới thiệu

Trang cổng thông tin chuyển trường tạo điều kiện thuận lợi cho phụ huynh học sinh (PHHS) đăng ký chuyển trường trực tuyến cho học sinh trên địa bàn Thành phố Hà Nội.

Đối với học sinh chuyển từ địa phương khác đến Thành phố Hà Nội, phụ huynh học sinh nộp hồ sơ trực tiếp tại trường chuyển đến.

II. Thực hiện

1. Đăng nhập

Bước 1: Mở trình duyệt web firefox 3.5 trở lên (hoặc Chrome, Cốc cốc…).

Bước 2: Truy cập vào địa chỉ: **https://chuyentruong.hanoi.edu.vn/**

Bước 3: Tại màn hình trang chủ, PHHS lưu ý đọc kỹ các phần thông tin về quy định và hướng dẫn đăng ký chuyển trường sau đó chọn **[Thủ tục chuyển trường trong tỉnh].**

Bước 4: PHHS nhập thông tin tài khoản do nhà trường chuyển đi cung cấp sau đó chọn **[Đăng nhập].**

Lưu ý: Đối với trường hợp PHHS lần đầu đăng nhập, hệ thống sẽ hiển thị giao diện đổi mật khẩu.

- PHHS nhập thông tin thay đổi mật khẩu: email, mật khẩu cũ, mật khẩu mới, Nhập lại mật khẩu mới và kích nút **Cập nhật.**
- Mật khẩu mới có độ dài tối thiểu 8 kí tự gồm cả chữ, số và ít nhất 1 kí tự đặc biệt.

- Trường hợp không nhớ thông tin mật khẩu, PHHS kích chọn nút **Quên mật khẩu**. Thực hiện nhập mã định danh, nhập Email và kích nút [**Cập nhật]** để được cấp lại thông tin tài khoản về email đã nhập.

2. Thủ tục chuyển trường

Mô tả: Cho phép PHHS thực hiện thủ tục chuyển trường cho học sinh theo tài khoản được cung cấp. Hoặc tra cứu tình trạng tiếp nhận hồ sơ chuyển trường.

Các bước thực hiện:

Bước 1: PHHS kích vào thông tin **[Thủ tục chuyển trường trong tỉnh].**

Bước 2: PHHS nhập thông tin trường chuyển đến tại tab **01 Lựa chọn trường chuyển đến** và kích vào nút **[Bước tiếp theo].**

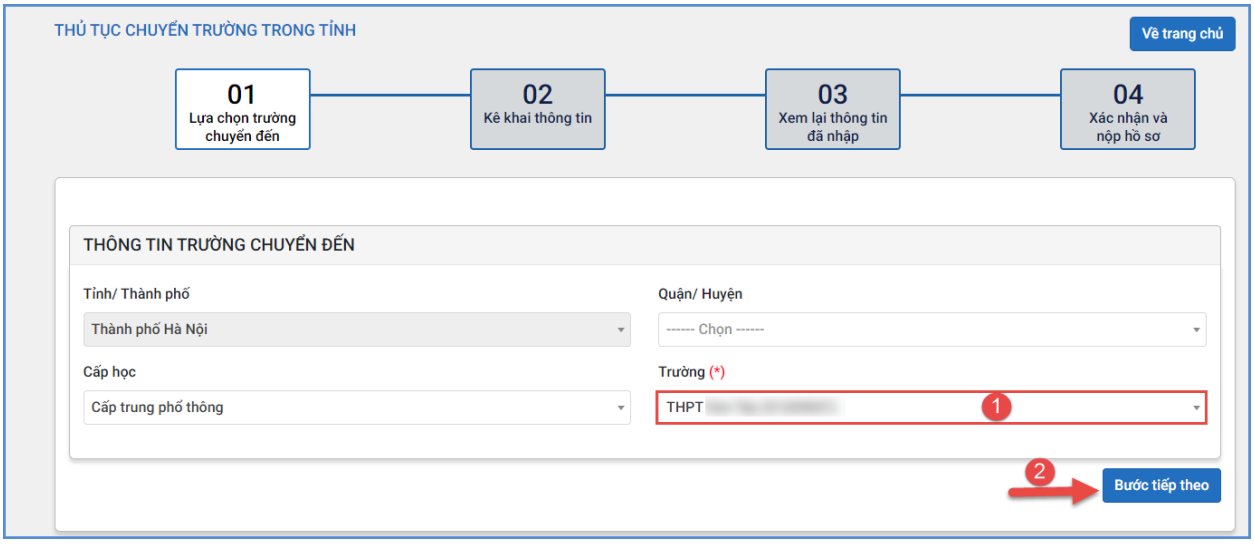

Bước 3: PHHS tiếp tục nhập đầy đủ thông tin học sinh, thông tin người kê khai, thông tin chuyển trường tại **Tab 02 Kê khai thông tin** và kích vào nút **[Bước tiếp theo].**

THỦ TỤC CHUYỂN TRƯỜNG TRONG TỈNH

Về trang chủ

01 Lựa chọn trường chuyển đến

02 Kê khai thông tin

03 Xem lại thông tin đã nhập

04 Xác nhận và nộp hồ sơ

THÔNG TIN TRƯỜNG CHUYỂN ĐI

Hiệu trưởng trường (nơi đi):

Nguyễn Thế Hưng

Trường (nơi đi):

THPT [illegible]

Là học sinh lớp:

11A1

THÔNG TIN TRƯỜNG CHUYỂN ĐẾN

Hiệu trưởng trường (nơi đến):

Trường chuyển đến:

THPT [illegible]

Địa chỉ trường:

Phố Phan Chu Trinh - Ngô Quyền - Sơn Tây - Hà Nội

Tỉnh (Thành phố):

Thành phố Hà Nội

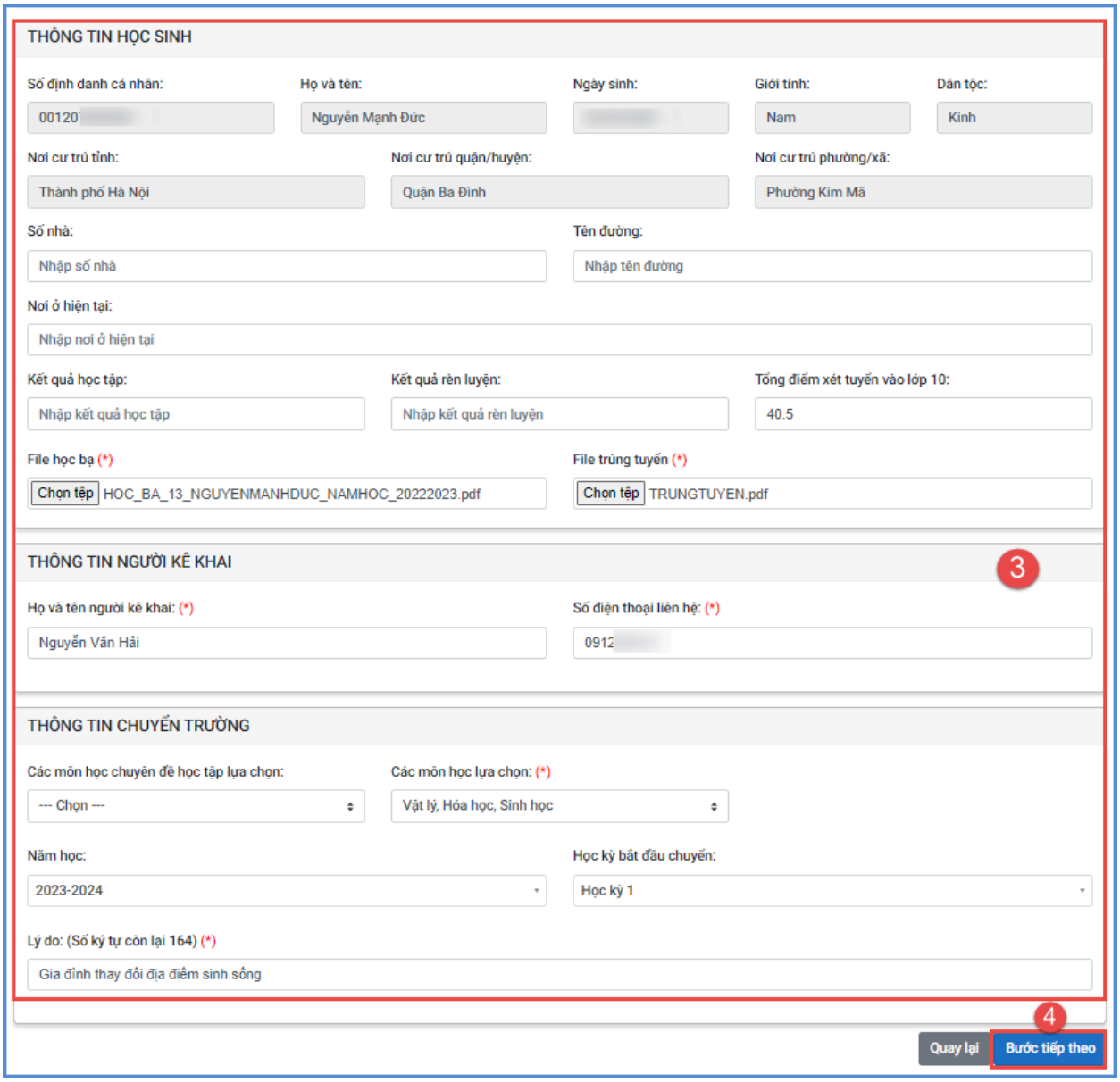

Bước 4: PHHS rà soát lại thông tin đã khai báo và kích vào nút **[Bước tiếp theo].**

CỘNG HÒA XÃ HỘI CHỦ NGHĨA VIỆT NAM

Độc lập - Tự do - Hạnh phúc

ĐƠN XIN CHUYỂN TRƯỜNG

(Chuyển đi và đến trong nước)

Kính gửi:

- Giám đốc Sở Giáo dục và Đào tạo[1] (nơi đến): **TP. Hà Nội**
- Hiệu trưởng trường (nơi đến): **THPT**
- Hiệu trưởng trường (nơi đi): **THPT**

Tôi tên là:

Cha (mẹ, người giám hộ) học sinh: **Đoàn Minh Anh**

Số định danh cá nhân của học sinh:

Nơi ở hiện tại:

Tại số nhà: ..... - Đường: .....

Phường (Xã): - Quận (Huyện): **Huyện Sóc Sơn**

Tỉnh (Thành phố): **Thành phố Hà Nội**

Là học sinh lớp: **10A1** **Học kì II - Năm học: 2023-2024**

Kết quả học tập: ..... Kết quả rèn luyện: ..... Tổng điểm vào lớp 10: .....

Các môn tự chọn: .....

Các môn lựa chọn: **Vật lý, Hóa học, Sinh học, Tin học**

Các môn chuyên đề học tập lựa chọn: .....

Trường: **THPT**

Tỉnh (Thành phố): **TP. Hà Nội**

Nay tôi làm đơn này kính đề nghị Sở Giáo dục và Đào tạo, Hiệu trưởng các trường tạo điều kiện cho học sinh: **Đoàn Minh Anh** được chuyển về học tại trường **THPT**

Từ **Học kì II - Năm học: 2023-2024**

Lý do: Chuyển theo gia đình

TP. Hà Nội, ngày 05 tháng 01 năm 2024

Người viết đơn

a

Ý kiến của BGH trường THPT (nơi đi) Ý kiến của BGH trường THPT (nơi đến)

Bước 5: PHHS tích xác nhận, nhập mã bảo vệ và kích nút **[Nộp hồ sơ].**

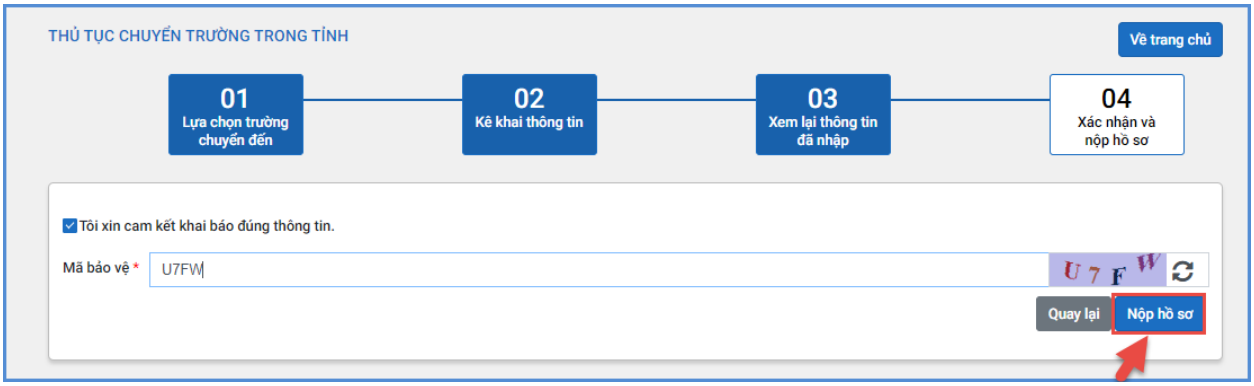

Bước 6: Sau khi kiểm tra thông tin xác nhận, hệ thống sẽ thông báo trạng thái hồ sơ của học sinh.

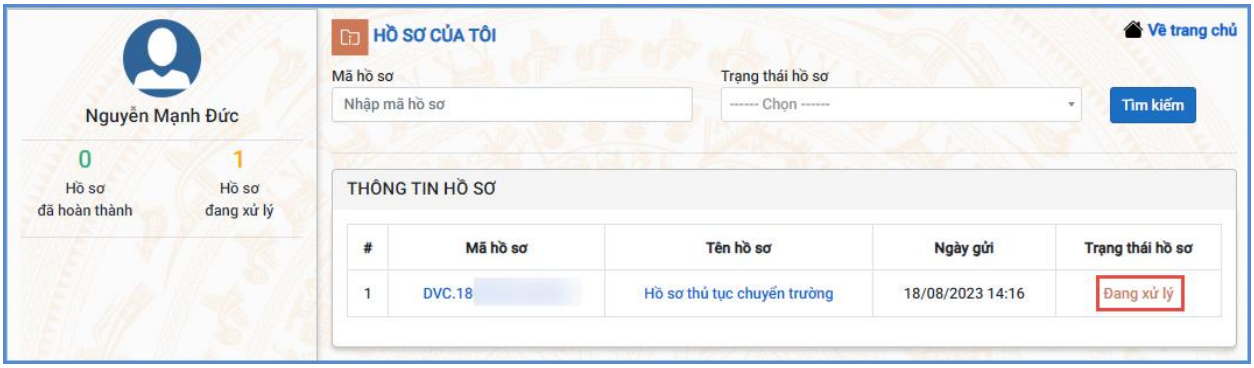

3. Tra cứu trạng thái hồ sơ chuyển trường

Bước 1: PHHS kích vào thông tin **Mã hồ sơ** học sinh để kiểm tra thông tin kết quả chi tiết.

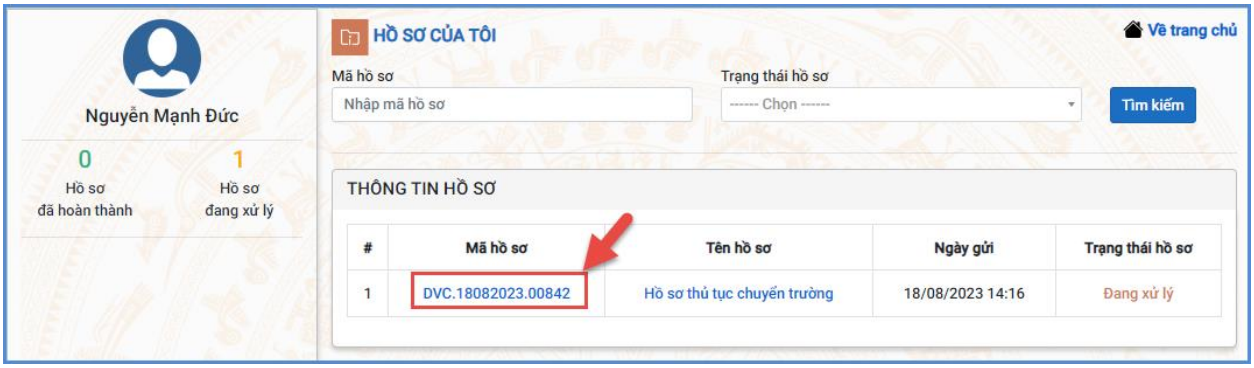

Bước 2: PHHS kiểm tra thông tin hồ sơ đã khai báo và kết quả xử lý hồ sơ.

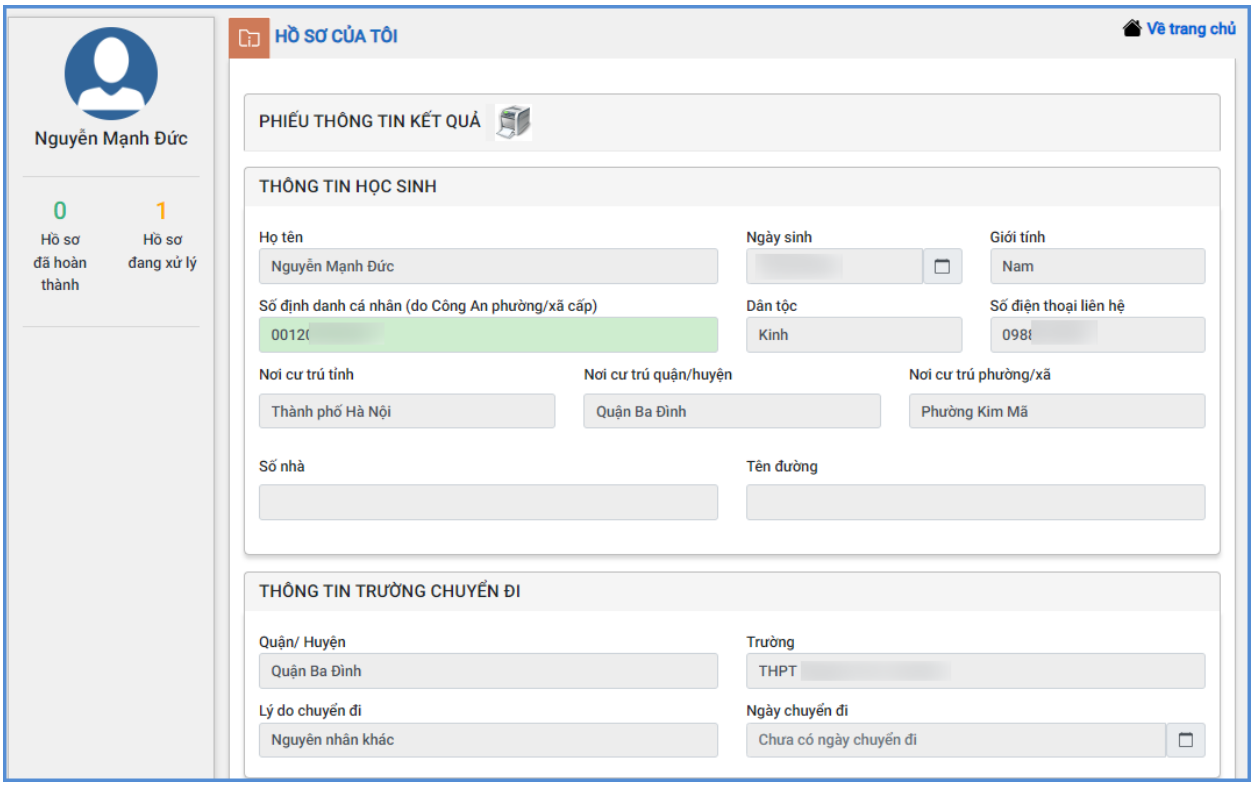

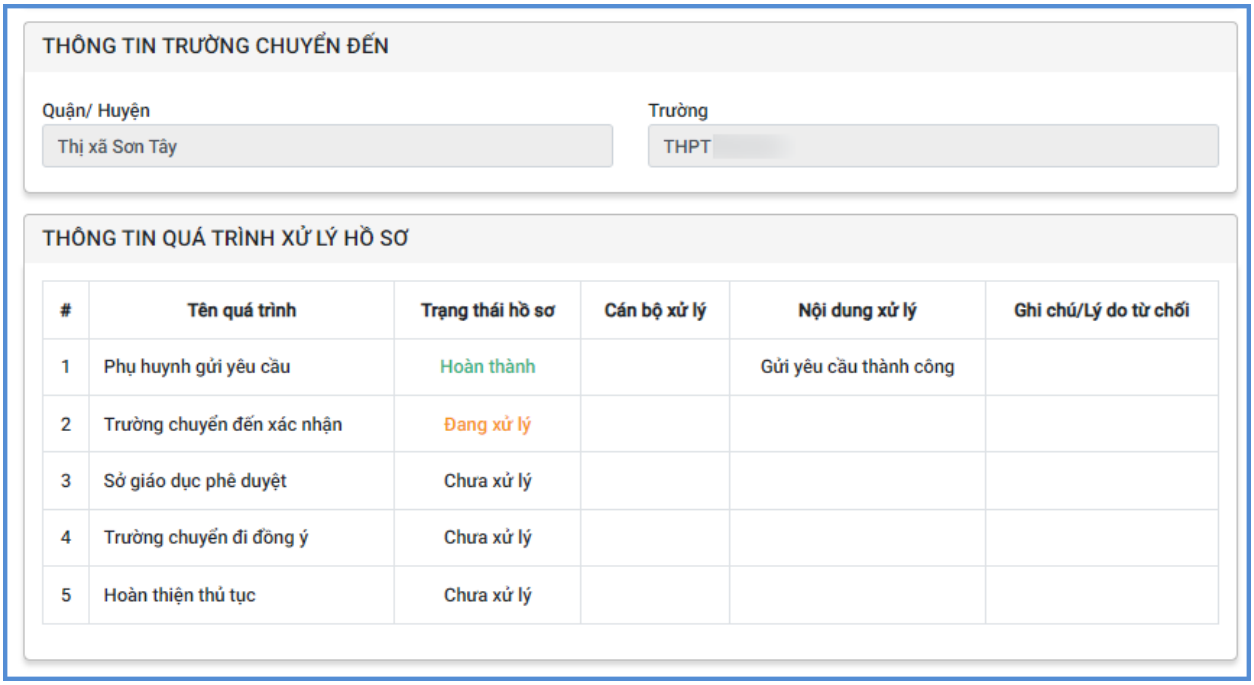

#	Tên quá trình	Trạng thái hồ sơ	Cán bộ xử lý	Nội dung xử lý	Ghi chú/Lý do từ chối
1	Phụ huynh gửi yêu cầu	Hoàn thành		Gửi yêu cầu thành công	
2	Trường chuyển đến xác nhận	Đang xử lý			
3	Sở giáo dục phê duyệt	Chưa xử lý			
4	Trường chuyển đi đồng ý	Chưa xử lý			
5	Hoàn thiện thủ tục	Chưa xử lý			

TRÂN TRỌNG CẢM ƠN!

Thông tin hỗ trợ:

- Hotline: 1900.4740 (Trong giờ Hành chính từ T2 đến Thứ 7 hàng tuần).